

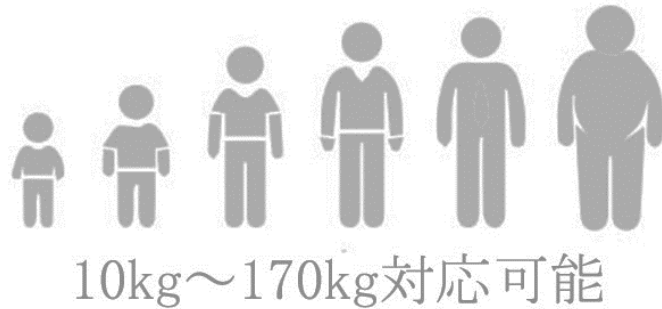
高機能頸椎固定システム



X COLLAR *Plus*
THE CERVICAL SPLINT
NEW Ne **X** Splint *Plus*



従来のネックカラーとは異なり、
頸椎損傷部位の可動性を最小限にし、傷病者の安全性を確保します。
小児から成人(10kg~170kg)まで装着可能です。



【特徴】

- ・ 傷病者の第一頸椎(C-1)の上部及び、第七頸椎(C-7)の下部をしっかりと固定します。
- ・ 水平方向と垂直方向の調整を行う事で、小児から成人に対応しております。
- ・ 頸部が開口している為、頸動脈波の確認及び視覚評価が容易です。


(ニューネックスプリントプラス)

- ・ 頸部を圧迫していないので、ICP(頭蓋内圧)の上昇を避けられます。
- ・ 非正中位での固定も可能です。

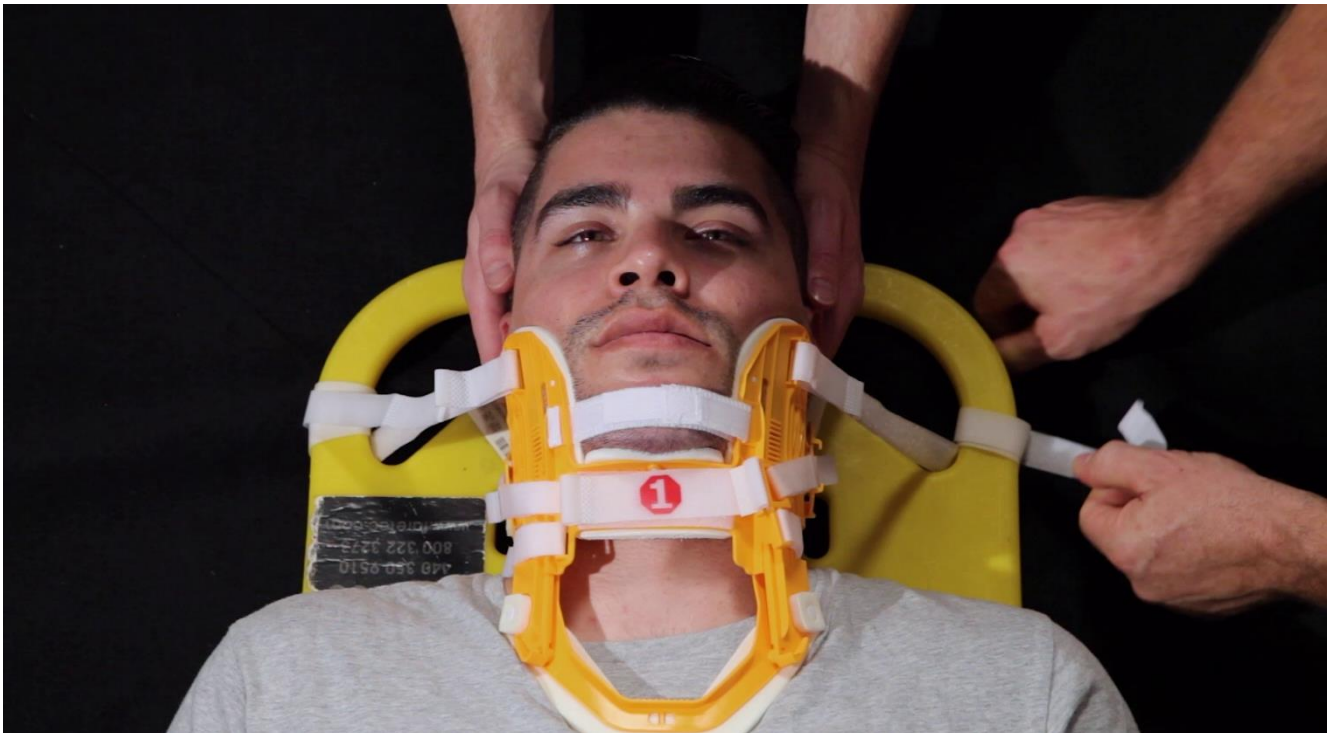


頭部固定システム(HRS)

後頭部サポードパッド1枚と固定用ストラップ2本で構成されます。
後頭部サポードパッドを使用することで、
頭部を適正な高調整できます。



バックボードやストレッチャーと併用できます。

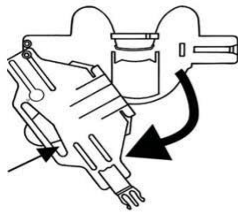


NeX Splint Plus

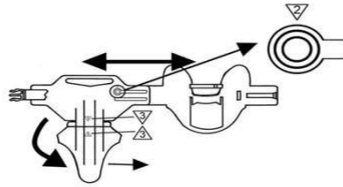
高機能頸椎固定システム

ネックスプリント使用方法

①



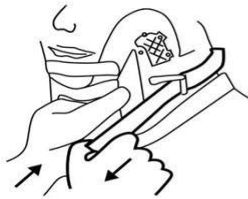
②



③



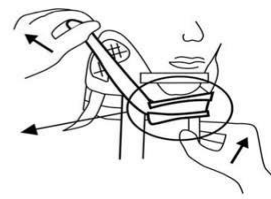
④



⑤



⑥



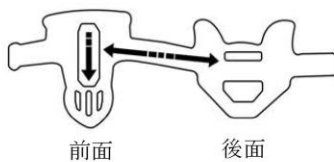
NEW NeX Splint Plus

高機能頸椎固定システム

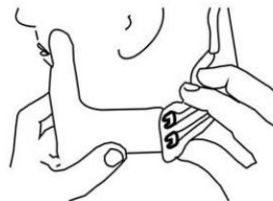
ニュー Xカラー/ニュー ネックスプリント使用方法

C.A.S.
Cervical & Airway Stabilization

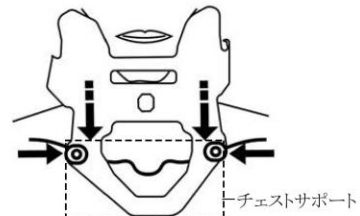
① 本体を横に広げ、バックサポートを下げる。



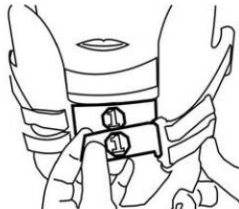
② 前面部と後面部を確認の上、連結させる。



③ チェストサポートのパッドを鎖骨と同一線上に合わせる。



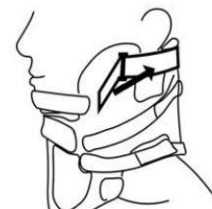
④ ①の上にストラップ1を装着する。



⑤ ストラップ2と3を左右に締める。



* 重篤な患者には固定ストラップを装着する。



製造販売業者



センシンメディカル株式会社

〒113-0033 東京都文京区本郷 3-40-3
TEL 03-5802-0560 FAX 03-5802-0562

製造業者

EmeGear LCC